



Documentos *autoarchivados* en el repositorio temático E-LIS en España (2003-2009)

Julio Alonso Arévalo
alar@usal.es

Helena Martín Rodero
helena@usal.es

Universidad de Salamanca



Archivos abiertos y **visibilidad científica**

- La denominada **ruta verde** -autoarchivo por parte de los propios autores- se ha consolidado como la **principal impulsora del movimiento para el acceso abierto** a la información científica.
- Los **autores son los principales beneficiarios**, en términos de visibilidad, de depositar los trabajos de investigación en repositorios en acceso abierto.
- El **acceso abierto incrementa el impacto** debido a que un mayor número de científicos pueden consultar el documento, y consecuentemente serán más leídos y citados por otros autores.
- El impacto de la visibilidad de los artículos depositados en OA es **difícilmente cuantificable** ya que varía de una disciplina a otra.



Archivos abiertos y visibilidad científica

Statistics

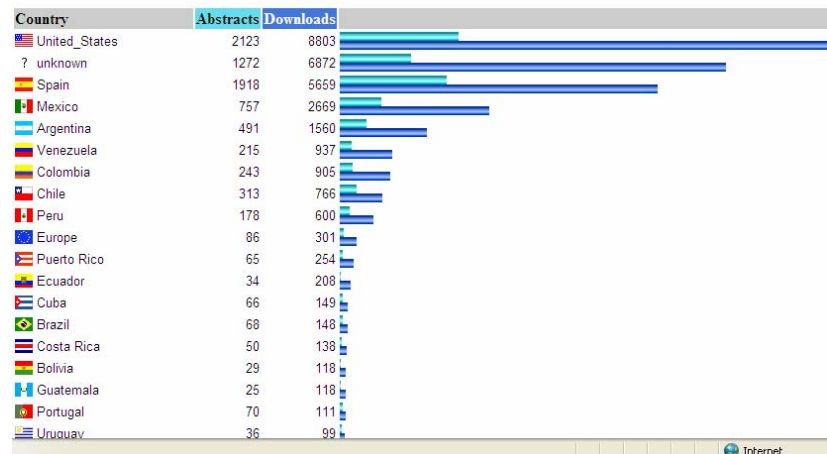
[Estrategias y modelos para enseñar a usar la información](#)

For this eprint: [\[Past four weeks\]](#) [\[This year\]](#) [\[Last year\]](#) [\[All years\]](#)

Abstract views and document downloads



Views by country (derived from IP address of query) for all years



Se ha estimado que la relación entre el número de descargas y las citas recibidas por los documentos oscila **entre 0,54 y el 0,11% citas respecto al número de descargas.**



Sin embargo **tan sólo un 10%** de los autores tiene al menos un artículo en OA.

E-LIS

Eprints in Library and Information Science

- E-LIS es uno los proyectos que ha tenido mayor repercusión en el ámbito profesional, tanto nacional como internacional, durante los últimos años.
- Cooperación de editores de 45 países de todo el mundo participan voluntariamente en la construcción y difusión del proyecto.

WEBOMETRICS RANK		
VISIBILITY (external inlinks) 50%	SIZE (web pages)	20%
	RICH FILES	15%
	SCHOLAR	15%

PageRank



8/10



E-prints in Library and Information Science

Ranking Web of World Repositories July 09

home > top 400 repositories

Top 400 Repositories

First | Previous | Next | Last | Repositories 1 to 50 of 400

WORLD RANK	REPOSITORY	COUNTRY	SIZE	VISIBILITY	RICH FILES	SCHOLAR
1	Social Science Research Network	USA	3	3	1	5
2	Arxiv.org e-Print Archive	USA	4	1	69	4
3	Hal CNRS	FRA	10	9	2	9
4	PubMed Central	USA	2	2	468	2
5	Institut National de Recherche en Informatique et en Automatique Archive Ouverte	FRA	19	8	3	15
6	Smithsonian/NASA Astrophysics Data System *	USA	9	4	539	1
7	CiteSeerX	USA	6	11	11	3
8	Research Papers in Economics	AUT	1	7	218	6
9	Universitat Politècnica de Catalunya UPCCommons	ESP	24	10	43	24
10	Igitur Archive Universiteit Utrecht	NLD	60	81	4	30
11	University of Illinois at Urbana Champaign Ideals	USA	29	82	5	66
12	University of California eScholarship Repository	USA	48	17	81	13
13	Technical University of Denmark Online Research Database in Technology	DNK	45	5	365	323
14	King Fahd University of Petroleum and Minerals ePrints	KSA	67	32	17	28
15	Ecole Polytechnique Federale de Lausanne Infoscience	CHE	7	16	101	122
16	MIT Dspace	USA	15	89	8	10
17	National Library of Finland Dspace Services	FIN	38	43	20	19
18	AgroSearch Research in Agricultural and Applied Economics	USA	46	99	6	17
19	CERN Document Server	CHE	14	34	137	12
20	National Taiwan University Repository	TWN	11	28	111	64
21	University of Southampton ePrints	GBR	32	40	75	16
22	Universität Stuttgartelektronische Hochschulschriften	DEU	136	13	38	215
23	Universitat Autònoma de Barcelona Dipòsit Digital de Documents	ESP	31	21	59	167
24	Kyoto University Research Information Repository	JPN	23	35	55	49
25	Universidade do Minho Repositorium	PRT	39	29	89	40
26	Tufts University Perseus Digital Library	USA	5	6	408	525
27	Reseau des Bibliothèques de Suisse Occidentale Bibliothèque Numérique	CHE	20	23	92	139
28	Dissertations of the University of Groningen	NLD	42	58	12	87
29	E LIS: Research in Computing and Library and Information Science	USA	255	14	128	53
30	University of Saint Gallen Forschungsplattform Alexandria	CHE	13	33	53	171
31	Georgia Tech's Institutional Repository	USA	30	80	21	20
32	Goteborg University Open Archive	SWE	74	24	112	104
33	Ohio State University Knowledge Bank	USA	37	103	9	29
34	University of Queensland Espace	AUS	21	62	77	22

CybermetricsLab

MAVR www.mavr.net

Metodología

BÚSQUEDA AVANZADA

La recogida de los metadatos permite obtener, por cada una de las entradas, datos que podemos cruzar para analizar y contrastar la situación de los **depósitos efectuados en E-LIS España** relativos a :

- Tipo de documentos
- Publicados / No publicados
- Categorías
- Series temporales....



E-prints in Library
and Information Science

Advanced Search

Don't panic! Just leave the fields you don't want to search blank. [Click here for a simple search.](#)

Full Text: all of

Title: all of

Creators Name: all of

Editors Name: all of

Abstract: all of

Keywords: all of

Subjects: BA Use and impact of information.
BB Bibliometric methods.
BC Information in society.
BD Information society.
BE Information economics.
BF Information policy.
BG Information dissemination and diffusion.
BH Information needs and information requirements analysis.
BI User interfaces, usability.
BJ None of these, but in this section.
C Users, literacy and reading.
CA Use studies.

Item Type: Preprint Presentation
 Thesis Project/Business Plan
 Book Report
 Book Chapter Departmental Technical Report
 Bibliography Technical Report
 Guide/Manual Journal Article (On-line/Unpaginated)
 Tutorial Journal Article (Print/Paginated)
 Library Instructional Material Review
 Conference Proceedings Newspaper/Magazine Article
 Conference Paper In Collection
 Conference Poster Dataset

Country: AFRICA
Algeria
Angola
Benin
Botswana
Burkina Faso
Burundi
Cameroun
Cape Verde
Central African Republic
Chad
Comoros

Language: Afrikaans Malay
 Basque Malayalam
 Bosnian Maori
 Bulgarian Marathi
 Catalan Nepali
 Chinese Norwegian
 Croatian Persian
 Czech Polish
 Danish Portuguese
 Dutch Romanian
 English Russian
 French Serbian
 German Sinhala
 Greek Slovak
 Hungarian Slovenian
 Indonesian Spanish
 Italian Swedish
 Kannada Turkish
 Ukrainian

Status: Unpublished
 In Press
 Published

Metodología

Metadata

- HTML Citation
- ASCII Citation
- Full Metadata
- OpenURL ContextObject
- EndNote
- BibTeX
- OpenURL ContextObject in Span
- MODS
- DIDL
- EP3 XML
- ISO Citation
- Dublin Core
- Reference Manager
- Eprints Application Profile
- Simple Metadata
- Refer
- METS

- ✓ A través de los **metadatos que recoge E-LIS** es relativamente fácil realizar un estudio por países, extrayendo los datos relativos a los mismos, en este caso concreto España, y exportarlos hasta en 17 formatos diferentes
- ✓ Importarlo a **EndNoteX2 (RIS)**
- ✓ **Cohesión y etiquetado de datos.** Control de autoridades, etiquetado por comunidades, filiación ...
- ✓ **Cruce de datos**, elaboración de tablas
- ✓ **Interpretación de resultados**

Metodología

Periodo Enero 2003-Junio 2009

Para realizar este estudio hemos recopilado los datos de todos los autores que han depositado sus metadatos **señalando como país de origen *Spain***



*Hemos obtenido 1845 documentos depositados hasta julio de 2009; a partir de estos datos hemos procedido a **etiquetar los autores por su región o provincia de origen con ayuda de otras bases de datos (Directorio EXIT)***

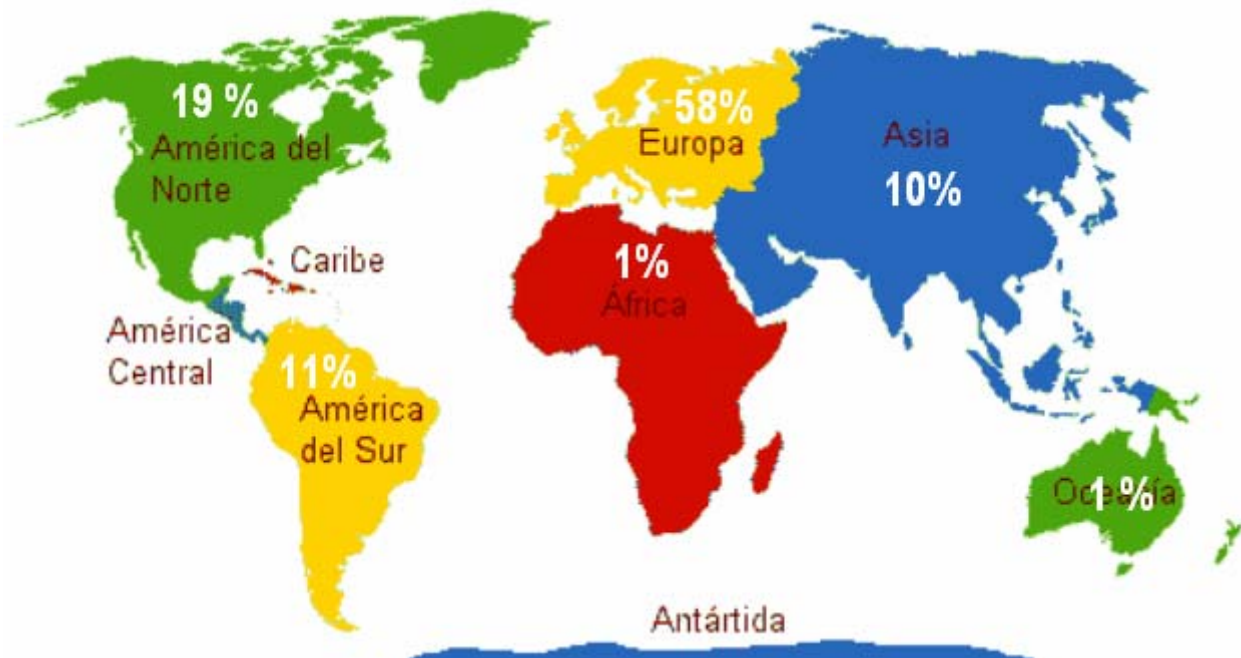


eprints.rclis.org

E-prints in Library
and Information Science

Depósitos

CONTINENTE	Depósitos
África	64
América norte	1842
América Sur	1033
Asia	981
Europa	5668
Oceanía	79



E-LIS en España

Depósitos por países

- La **contribución española ha sido decisiva desde el principio**, pues varios de los miembros del equipo de E-LIS estaban en el proyecto inicial.
- **Nuestro país es el que más documentos ha depositado en E-LIS** con 1885 depósitos, seguido por Italia también con una importante presencia, 1025 depósitos y Estados Unidos con 550.



Países	Depósitos	
España	1885	
Italia	1025	
Estados Unidos	550	
India	540	
Cuba	532	
Grecia	390	
Reino Unido	377	
Turquía	333	
Argentina	324	
Alemania	309	
Brasil	259	
Serbia/Montenegro	238	
Austria	237	
Canadá	208	
Colombia	164	
Polonia	135	
China	117	
Perú	107	
Suiza	100	

E-LIS en España

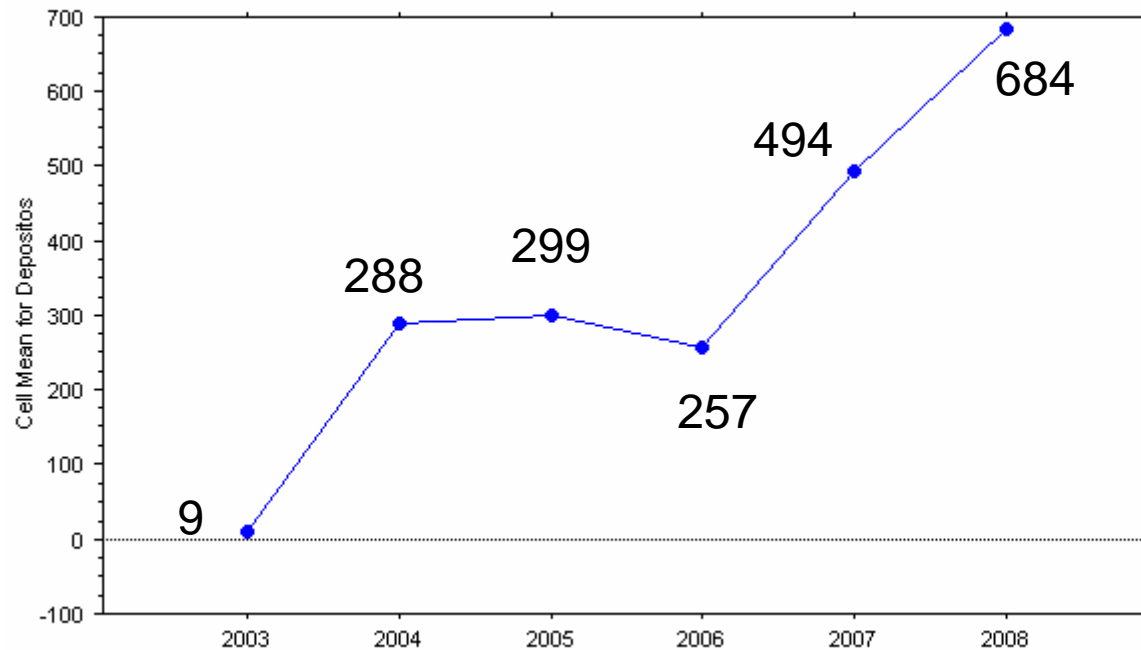


Comunidad	Depósitos
Cataluña	500
Madrid	374
Valencia	355
Andalucía	222
Murcia	157
Castilla y León	102
Aragón	51
Galicia	35
Extremadura	31
Resto	19
Total	1846

E-LIS en España

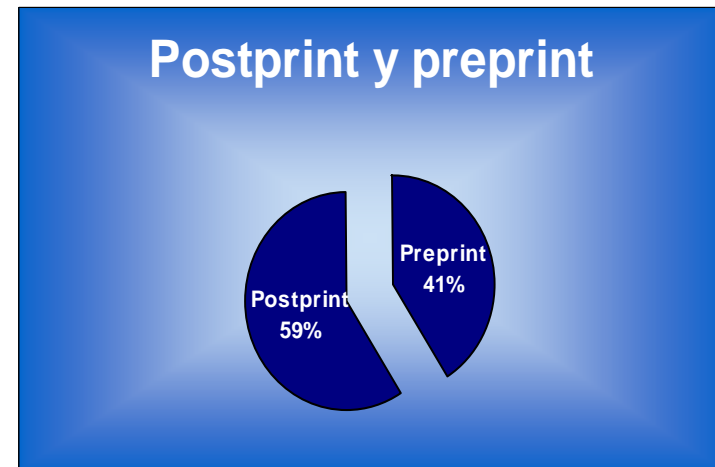
- Incremento del número de registros relacionados con las **regiones o provincias que tienen centros de enseñanza de ByD.**
- Es significativo el caso de las **revistas**, que a través de un convenio de E-LIS con los propios editores, depositan la publicación completa
 - *Métodos de Información (MEI)* (Desaparecida)
 - Anales de Documentación
 - Boletín de la Asociación Andaluza de Bibliotecarios

Depósitos por Año en España



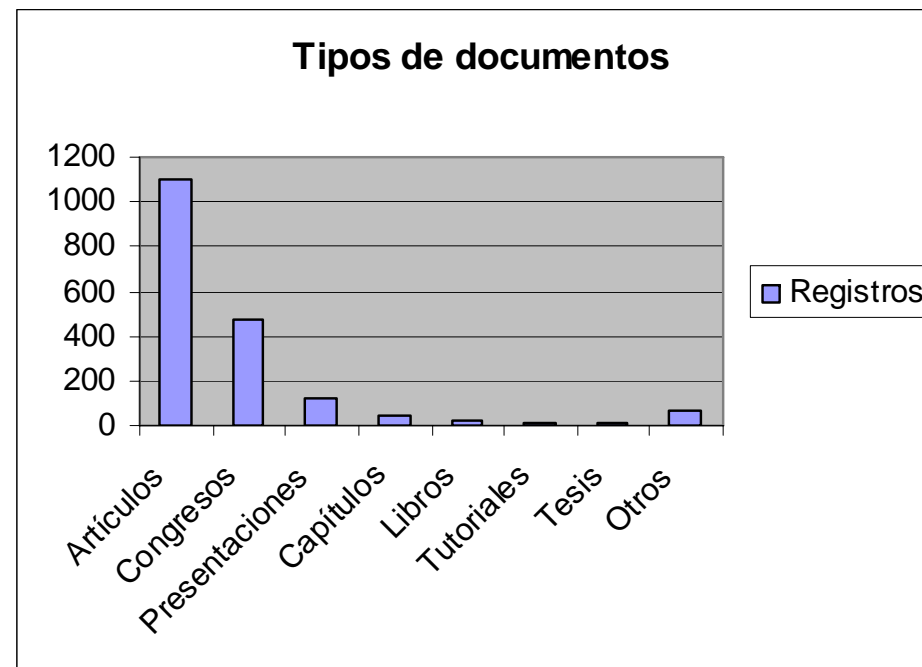
E-LIS en España

- **Periodo** Enero 2003-Junio 2009
- **Total** de documentos: 1846
- **Preprints** 759 – **Postprint** 1087
- Total en **Español** 3244.



E-LIS en España

Tipos de documento

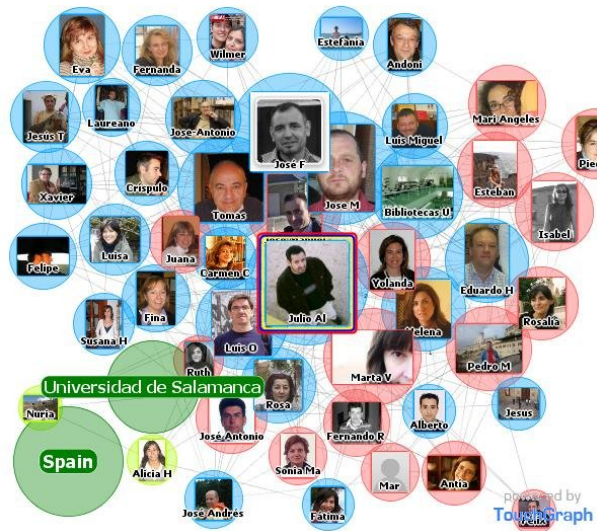


Autores por documento

Autores españoles con presencia en E-LIS	1435
Número total de artículos	1845
Media autor por documento	1, 2



Autores con más depósitos



- Moya-Anegón, Félix 43
- Martínez Usero, José Angel 37
- Peset, Fernanda 36
- Delgado-Lopez-Cozar, Emilio 34
- Vives-Gràcia, Josep 32
- Subirats Coll, Imma 32
- Aguillo, Isidro F. 31
- Serra Serra, Jordi 31
- Currás, Emilia 29
- Baiget, Tomas 30
- Jimenez-Contreras, Evaristo 31
- Alonso Arévalo, Julio 28
- Ontalba-Ruipérez, José-Antonio 24
- Guallar, Javier 24
- Tramullas, Jesús 26

Tendencias Categorías JITA

España

H. Information sources, supports, channels.	571
B. Information use and sociology of information.	512
D. Libraries as physical collections.	414
L. Information technology and library technology.	386
I. Information treatment for information services	354
G. Industry, profession and education.	204
C. Users, literacy and reading.	181
F. Management.	170
J. Technical services in libraries, archives, museum.	141
A. Theoretical and general aspects of libraries	108
E. Publishing and legal issues.	105
K. Housing technologies.	19

Internacional

H. Information sources, supports, channels.	2722
B. Information use and sociology of information.	2711
L. Information technology and library technology.	1869
I. Information treatment for information services	1673
D. Libraries as physical collections	1588
A. Theoretical and general aspects of libraries.	1055
E. Publishing and legal issues.	927
F. Management.	917
J. Technical services in libraries, archives, museum.	894
C. Users, literacy and reading	880
G. Industry, profession and education.	847
K. Housing technologies.	88

MATERIAS




























**Materias asignadas por
los propios autores**


TECNOLOGÍAS DE LA INFORMACIÓN	334
ESPAÑA	282
GESTIÓN	275
PROFESIONALES	265
RECUPERACIÓN DE LA INFORMACIÓN	259
RECURSOS ELECTRÓNICOS	222
FORMACIÓN/APRENDIZAJE	217
USUARIOS	201
BIBLIOTECAS UNIVERSITARIAS	199
ACCESO ABIERTO	175
SERVICIOS DE INFORMACIÓN	153
EVALUACIÓN	143
INVESTIGACIÓN	122
BIBLIOTECAS PÚBLICAS	119
MEDICINA	116
BIBLIOMETRÍA	91
INDIZACIÓN	87
WEB 2.0	67
BIBLIOTECONOMÍA/DOCUMENTACIÓN	64
PROPIEDAD INTELECTUAL	36
SOFTWARE LIBRE	31

Statistics

Abstract views and document downloads by country (derived from IP address of query)

Last update : 20-9-2009

Country	Abstracts	Downloads
 United_States	2531422	1736218
? unknown	1148134	806264
 Spain	524600	445029
 Mexico	273262	274629
 Italy	177946	176542
 Brazil	140869	167075
 Colombia	105534	105313
 Australia	157806	104271
 Argentina	113315	100976
 Europe	110506	94977
 United_Kingdom	51168	89079
 Venezuela	80082	78562
 Germany	80400	75145
 India	83990	72844
 Indonesia	45385	71773
 Chile	64989	71003
 Peru	64586	69424
 Turkey	68525	57208
 Japan	64698	54043
 China	42874	42392
 Poland	42021	38532
 Greece	45488	34497
 Canada	50903	32346
 Portugal	27183	28390
 Switzerland	29536	23307
 Ecuador	19590	19222
 Russian Federation	27367	18491
 France	30622	18428



Consultas y descargas
por países

Documentos más descargados de E-LIS

Nº	Artículo	País	Descargas
1	Directorio de consultores, recursos y sitios de Internet relacionados con bibliotecas mexicanas	México	72595
2	La metodología de elaboración de proyectos como una herramienta para el desarrollo cultural	Chile	43349
3	Guía práctica para el uso de las fuentes generales de información impresas y electrónicas	Chile	41022
4	Una introducción a las metodologías de investigación cualitativa aplicadas a la bibliotecología	México	36434
5	Estrategias y modelos para enseñar a usar la información	España	31225
6	Sistema de informação de marketing em unidades de informação	Brasil	27568
7	TeJuT Thesaurus em Direito do Trabalho	Brasil	24833
8	Perkembangan Teknologi Informasi di Indonesia	Indonesia	24782
9	El resumen documental	España	22448
10	Los refranes : herramienta de sensibilización y formación en gerencia de servicios y mercadeo de la información	Colombia	22317
11	LIS salaries: cause for concern?	Reino Unido	21356
12	Hábitos de lectura	Perú	20833
13	Bibliotecas indígenas: un modelo teórico aplicable en comunidades aborígenes argentinas	Argentina	16914
14	Agentes de promoción de la literatura infantil chilena	Chile	12251
15	Las tesis digitales en la Biblioteca Central de la UNAM	México	10514

Conclusiones

- Nuestro país es el que más documentos ha depositado en E-LIS
- Relación entre el número de depósitos y regiones con formación en ByD
- Cataluña, Madrid, Valencia y Andalucía son las regiones más activas
- Ha sido muy beneficioso el acuerdo entre E-LIS y Editores
- Los autores con más presencia individual en E-LIS:
 - pertenecientes a grupos de investigación emergentes
 - personas comprometidas en proyectos OA
 - administración de E-LIS

Conclusiones

- Los documentos depositados son fundamentalmente : artículos, conferencias y presentaciones
- Se depositan más postprint que preprints
- Escasas diferencias en cuanto a los documentos depositados por categorías entre España y el Resto.
- España es el 3er país que más consultas efectúa

El equipo de E-LIS felicita a los autores e investigadores españoles por el compromiso con la disponibilidad en abierto de los documentos de investigación en ByD, y les anima a seguir recorriendo el camino iniciado por el repositorio ya hace seis años, y a seguir impulsando la producción científica española en LIS para que tenga cada vez un mayor peso específico dentro de la comunidad investigadora internacional en esta disciplina.

MUCHAS GRACIAS

E-LIS Team