



crue

Universidades
Españolas

Red de Bibliotecas
REBIUN

Monitorización del acceso abierto en la UPV. Indicadores y herramienta de gestión del acceso abierto.

- Inmaculada Ribes-Llopes
- Vicente Pardo-Gómez
- Francisco Martínez-Galindo

Universitat Politècnica de València

Situación de partida



Senia CRIS UPV

[RiuNet] REPOSITORIO
INSTITUCIONAL UPV

Alcance del proyecto

- Revisión de registros bibliográficos
- Base de datos *Revistas*
- Indicadores de gestión

Senia. Gestión bibliográfica



Menu Inicial

Gestión Actividad Investigadora



Gestión Actividad Docente



Gestión Otros Méritos Curriculares



Mantenimiento



:: *Nombre bibliográfico*

• **Gestión Personal**

• **Mantenimiento**

:: *Revistas*

:: *Congresos*

:: *Fusionar Congresos Generales*

:: *Fusionar Congresos Anuales*

:: *Asociar Congreso Anual a otro Congreso General*

:: *Códigos UNESCO*

Listados



Valoración Docencia



Valoración Investigación



Gestión bibliográfica



:: *Revisión de elementos*

• **Listados y estadísticas**

:: *Listado de registros*

:: *Exportación a Excel de registros*

:: *Medición de tiempos de procesado*

:: *Listado de revistas por política OA*

:: *Listado de autores por estructura de investigación*

:: *Medición del OA*

:: *Listado de bibliotecarios*

:: *Listado de patrocinadores*

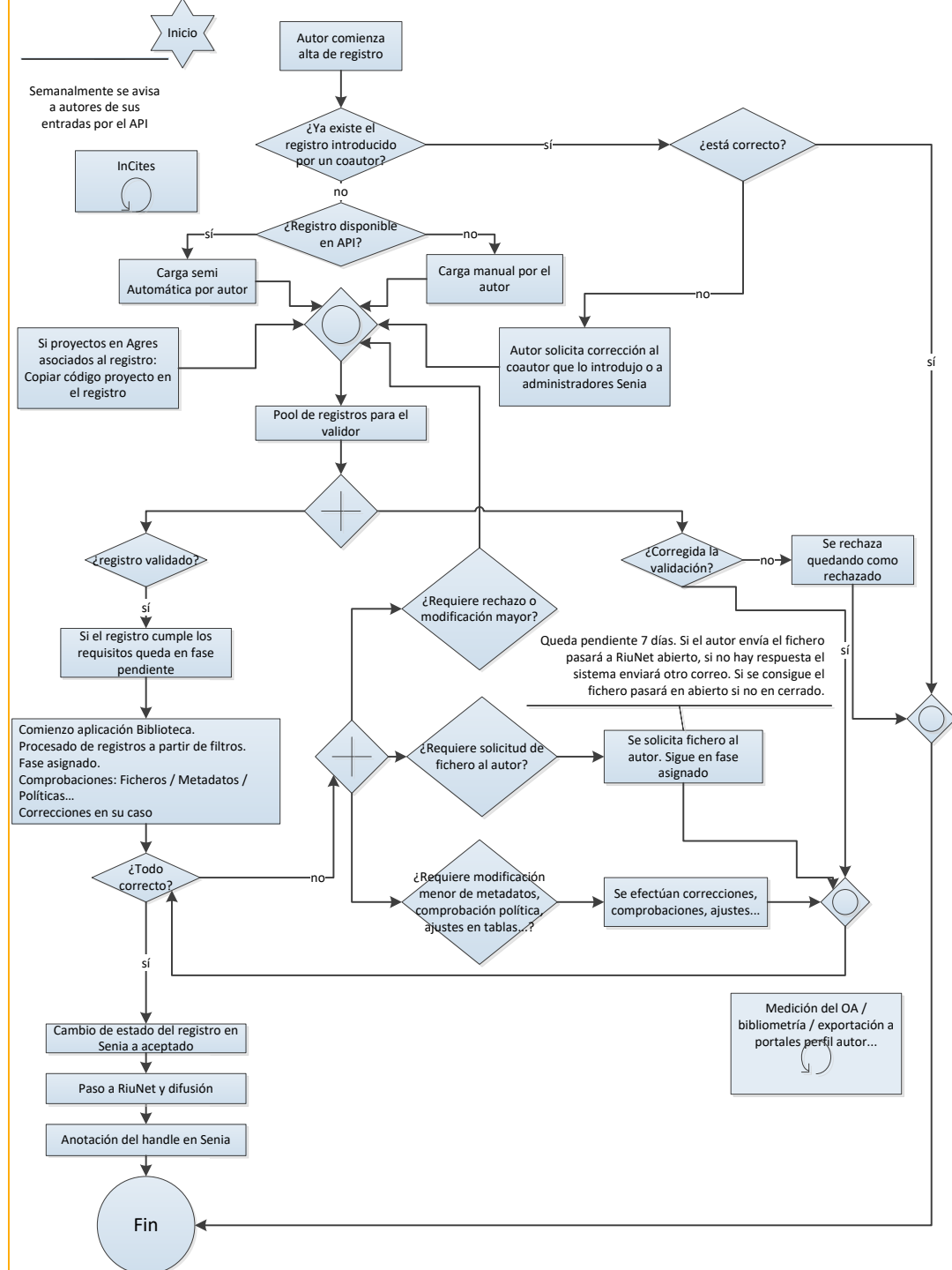
:: *Autores no contactables*

[Preguntas frecuentes](#) | [Guía de usuario](#) | [Guía de revisión bibliográfica](#)

Resultados esperados



Flujo de trabajo



Filtro de entrada en el sistema



artículo & científico &
electrónico & validado &
no duplicado

El proceso de revisión



- Número, orden... de autores




- Derechos de uso



- Gestión de políticas



- Proyectos financiadores



- Devolución para correcciones

Indicadores de gestión



**COMING
SOON!**

- Tiempos de procesado
- Tiempo de demora
- OA
- OA cumplimiento financiado

- OA potencial
- Tipo de OA
- Gasto en APCs
- Bibliometría, altas congresos...

Pantalla Indicadores OA

Filtros

Indicadores

Evolución



Medición del OA

[Preguntas frecuentes](#) | [Guía de usuario](#) | [Guía de revisión bibliográfica](#)



Filtro



Año Inicio (x)



Año Fin (x)

Autor  

Estructura ▼

Revista  

Bibliotecario  

Proyecto  

Indicador ▼

[Excel](#) [Buscar](#) [Volver](#)

RESULTADOS

• *Tiempo de procesado (en días) - PRO*

Artículo	Firmas	Bibliotecario	PRO	Tipo acceso	Fecha OA	Año	Fecha aceptado	Código/s de proyecto	Patrocinadores	Revista
----------	--------	---------------	-----	-------------	----------	-----	----------------	----------------------	----------------	---------

TOTALES

Nº registros OA	
Nº total de registros	
Porcentaje de OA	%

EVOLUCIÓN ANUAL

[Volver](#)

Algunas cifras del CRIS

Octubre 2017

OA 2000 - 2017	
nº registros OA	7.501
nº total de registros	11.480
Porcentaje OA	65.34 %

Cumplimiento OA financiación 2000-2017	
Nº registros OA financiados	1.208
Nº total de registros financiados	1.540
Porcentaje de cumplimiento OA	78.44 %



Hitos próximos



- Entrada en Carta de Servicios



- Entrada en Encuesta de evaluación UPV

Lecturas obligadas

