

“ESCALA DE ACTITUD SEXUAL DE R. F. VALOIS (S.A.S., 1980): ANALISIS ESTADISTICO DE LA ADAPTACION CASTELLANA

Sánchez, G.; Jiménez, F. y Merino, V. (Universidad de Salamanca)

INTRODUCCIÓN:

La Escala de Actitud Sexual de Robert F. Valois de la Universidad de Texas (1980) se llevó a cabo investigando los ítems de los Cuestionarios desarrollados por Conley y O'Rourke (1973), Bernard y Schwartz (1972) sobre las diferentes actitudes de las personas hacia la sexualidad humana en general a través de una escala de tipo Lickert de cinco puntos con un total de 56 ítems. La Unidad de Investigación en Evaluación Psicológica de la Facultad de Psicología de la Universidad de Salamanca ha realizado la adaptación castellana realizando con ello una serie de ajustes específicos y variaciones sobre la escala original de R. F. Valois.

DISEÑO METODOLOGICO:

Hipótesis de trabajo:

El planteamiento de nuestro trabajo se centra en poder adaptar al castellano una prueba que pudiera detectar los cambios de actitudes hacia la sexualidad humana, bien por su aplicabilidad terapéutica o simplemente evaluativa. No nos centramos simplemente en traducir una determinada escala del inglés al castellano. La adaptación conllevó esencialmente la confrontación con un equipo médico-psicológico de planificación familiar (Centro de Orientación Familiar de Zamora) de todos y cada uno de los ítems y la ponderación de los mismos según criterios médicos y psicológicos.

Análisis de la muestra:

La muestra fue obtenida exclusivamente en 654 mujeres de diferentes regiones españolas con unas edades mínimas comprendidas entre los 15 y 46 años. La media de edad resultó ser de 23 años y medio.

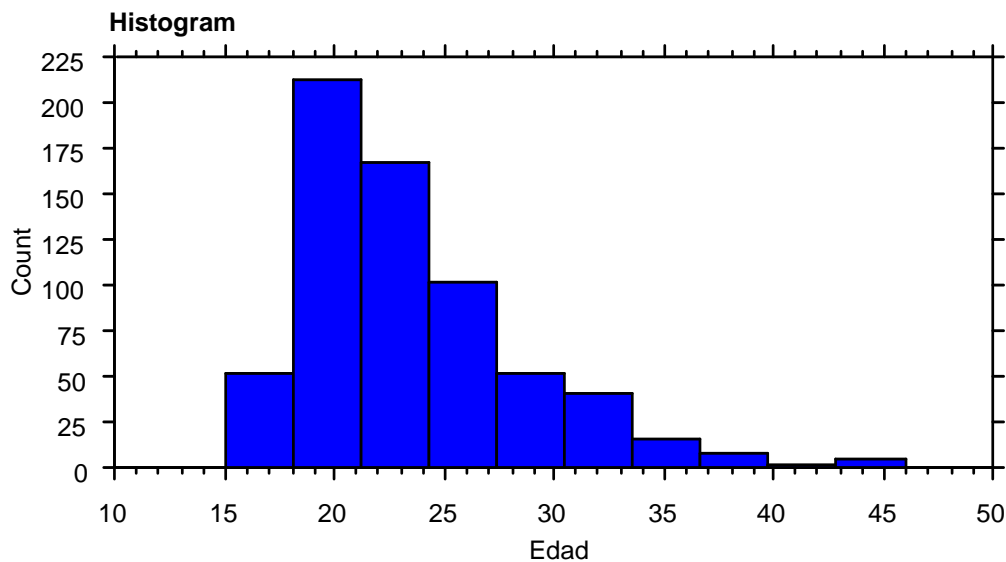
Tabla I: Estadísticos centrales de las variables

Descriptive Statistics

	Edad	E.S.	M	R.P.	H	C.S.	M.J.	A	S.O.	C.N.
Mean	23,662	39,208	25,946	17,696	22,839	15,965	10,459	14,358	15,818	16,552
Std. Dev.	4,861	4,969	4,434	2,882	3,151	2,503	2,865	4,433	3,746	2,401
Std. Error	,190	,194	,173	,113	,123	,098	,112	,173	,146	,094
Count	654	654	654	654	654	654	654	654	654	654
Minimum	15,000	21,000	13,000	4,000	5,000	7,000	3,000	3,000	4,000	4,000
Maximum	46,000	50,000	35,000	20,000	25,000	20,000	15,000	20,000	20,000	20,000
# Missing	0	0	0	0	0	0	0	0	0	0

La muestra fue diferenciada de la siguiente forma: 321 mujeres que solicitan atención médico-psicológica en un Centro de orientación Familiar, con una formación mínima, o escasamente nula, en materia de sexualidad (denominadas COF), 142 estudiantes universitarias de enfermería (denominadas DUE) y 191 estudiantes universitarias de Psicología (denominadas PSICOLOGIA).

Gráfica I: Distribución por edades



Material empleado:

El material empleado se reduce exclusivamente a la Escala de Actitud sexual, cuya ficha técnica es la siguiente:

- ✓- **Nombre original** de la técnica: "The Valois Sexual Attitude Scale" (Escala de Actitud Sexual de R.F. Valois, 1980)
- ✓- **Autor:** Robert F. Valois.- The University of Texas Austin, Texas.
- ✓- **Adaptación española:** Versión experimental para investigación realizada por el Programa de Psicología Clínica y de la Salud de la Universidad de Salamanca y el Centro de Orientación Familiar del Instituto Nacional de la Salud (INSALUD) de Zamora. (1993/94)
- ✓- **Modo de responder:** Escala tipo Likert de 5 puntos (Totalmente de acuerdo.- Casi de acuerdo.- No estoy segura/o.- Casi en desacuerdo.- Totalmente en desacuerdo).
- ✓- **Número de ítems:** 56.
- ✓- **Forma de aplicación:** Individual/colectiva
- ✓- **Tiempo de aplicación:** sin tiempo límite. Aproximadamente 15 minutos.
- ✓- **Ambito de aplicación:** Clínica.
- ✓- **Ambito de evaluación:** Intenta apreciar las diferentes actitudes que el sujeto tiene sobre la sexualidad, abarcando las siguientes áreas:
 - a).- Estereotipos sexuales (E..S.)
 - b).- Masturbación (M.)
 - c).- Relaciones Prematrimoniales (R.P)
 - d).- Homosexualidad (H)
 - e).- Comunicación sexual (H)
 - f).- Matrimonios Jóvenes (M.J.)
 - g).- Aborto (A)
 - h).- Sexo Oral. Relaciones buco-genitales (S.O.)
 - i).- Control de natalidad. (PI)
- Además presenta dos variables controladoras de la fiabilidad de la prueba:
 - Validez (V) e Incoherencia (INC).
- **Material:**
 - Cuestionario S.A.S.
 - Plantillas para la corrección manual.
 - Hoja de respuestas para su corrección mecanizada.
 - Lápiz (Nº. 2)
 - Goma de borrar.
- **Baremación:** En fase de experimentación.

Tratamiento estadístico y Resultados:

En este trabajo solamente presentamos los resultados obtenidos fundamentalmente por la Estadística descriptiva de cada una de las variables y por el Análisis de la Varianza (ANOVA) entre los tres grupos de mujeres: mujeres que solicitan la atención de un Centro de planificación Familiar (denominadas COF), mujeres estudiantes universitarias de enfermería (denominadas DUE) y mujeres estudiantes universitarias de Psicología (denominadas PSICOLOGIA). En otros trabajos se presentaron otros resultados de esta misma Escala de Actitud Sexual de R. Valois.

CONCLUSIONES:

En este estudio diferenciativo entre distintos grupos de mujeres según posean estudios universitarios o no e incluso diferenciando los tipos de estudios (Diplomado Universitario en Enfermería: D.U.E.; Estudiantes de Psicología), podemos apreciar las siguientes conclusiones generales:

1ª.- Las estudiantes universitarias son más tolerantes o presentan una actitud más favorablemente abierta en las siguientes variables (con diferencias estadísticamente significativas):

1.a).- Ante el aborto

1.b).- Ante la homosexualidad

1.c).- Ante el sexo oral

1.d).- Ante los estereotipos sexuales en general.

1.e).- Ante la masturbación

2ª.- No se han encontrado diferencias (estadísticamente significativas) grupo de mujeres No-universitarias ante las actitudes referentes a:

2.a).- Relaciones prematrimoniales

2.b).- Los Matrimonios jóvenes

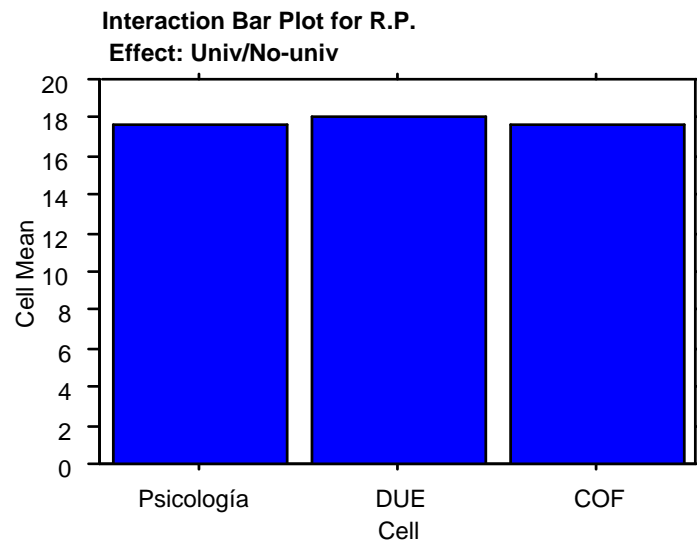
2.c).- El Control de natalidad

3ª.- Entre los dos grupos de estudiantes Universitarias (DUE y Psicología) hemos podido detectar que las enfermeras son mas tolerantes, o presentan una actitud más abiertamente favorable, ante el Aborto (¿posiblemente por sus mejores conocimientos médicos-sanitarios?).

4ª).- Parece ser que la actitud ante la sexualidad humana y su expresión puede estar condicionada, en la mujer, a una mejor y más específica formación e información.

ANEXOS. TABLAS

Gráfica y Tabla II: Actitud ante las relaciones prematrimoniales (R.P.). ANOVA



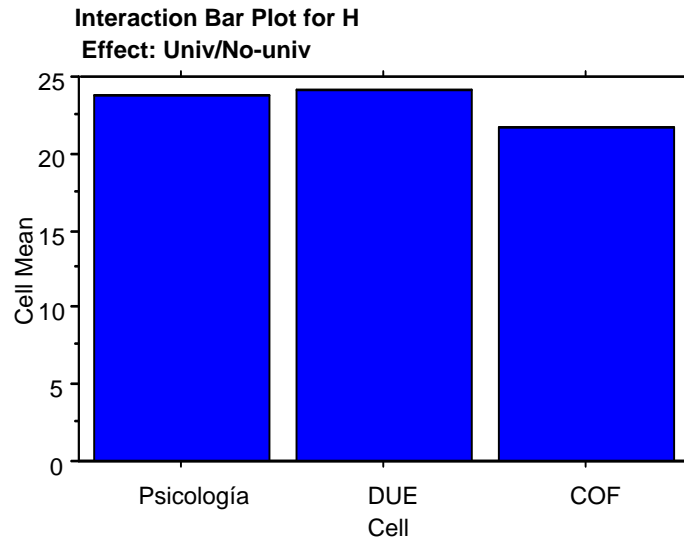
Means Table for R.P.
Effect: Univ/No-univ

	Count	Mean	Std. Dev.	Std. Err.
Psicología	191	17,607	3,324	,241
DUE	142	18,099	2,341	,196
COF	321	17,570	2,808	,157

Fisher's PLSD for R.P.
Effect: Univ/No-univ
Significance Level: 5 %

	Mean Diff.	Crit. Diff.	P-Value
Psicología, DUE	-,491	,595	,1056
Psicología, COF	,037	,491	,8817
DUE, COF	,528	,542	,0557

Gráfica y Tabla IV: Actitud ante la Homosexualidad (H). ANOVA



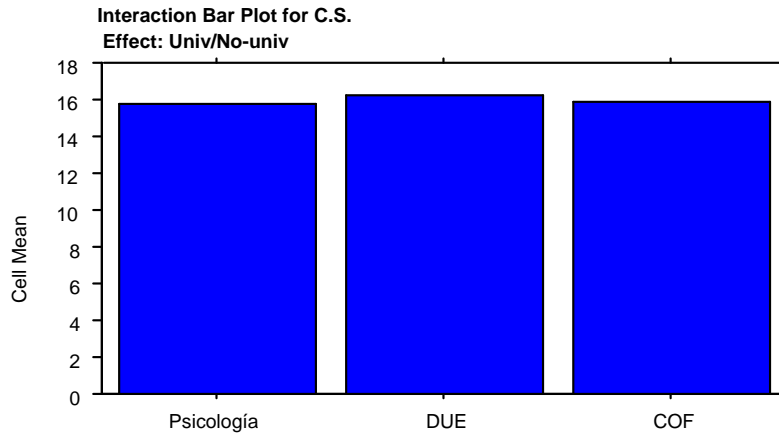
Means Table for H
Effect: Univ/No-univ

	Count	Mean	Std. Dev.	Std. Err.
Psicología	191	23,817	2,024	,146
DUE	142	24,085	1,732	,145
COF	321	21,707	3,737	,209

Fisher's PLSD for H
Effect: Univ/No-univ
Significance Level: 5 %

	Mean Diff.	Crit. Diff	P-Value
Psicología, DUE	-,268	,642	,4132
Psicología, COF	2,110	,530	<,0001
DUE, COF	2,377	,584	<,0001

Gráfica y Tabla V: Actitud ante la forma de Comunicación Sexual (C.S.). ANOVA



Means Table for C.S.
Effect: Univ/No-univ

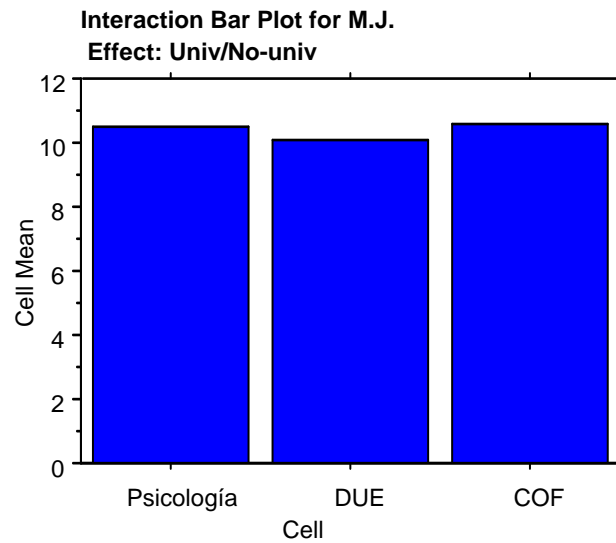
	Count	Mean	Std. Dev.	Std. Err.
Psicología	191	15,817	2,507	,181
DUE	142	16,225	2,191	,184
COF	321	15,938	2,625	,147

Fisher's PLSD for C.S.

Effect: Univ/No-univ
Significance Level: 5 %

	Mean Diff.	Crit. Diff.	P-Value
Psicología, DUE	-,409	,544	,1411
Psicología, COF	-,121	,449	,5971
DUE, COF	,288	,495	,2544

Gráfica y Tabla VI: Actitud ante los Matrimonios Jóvenes. ANOVA



Means Table for M.J.
Effect: Univ/No-univ

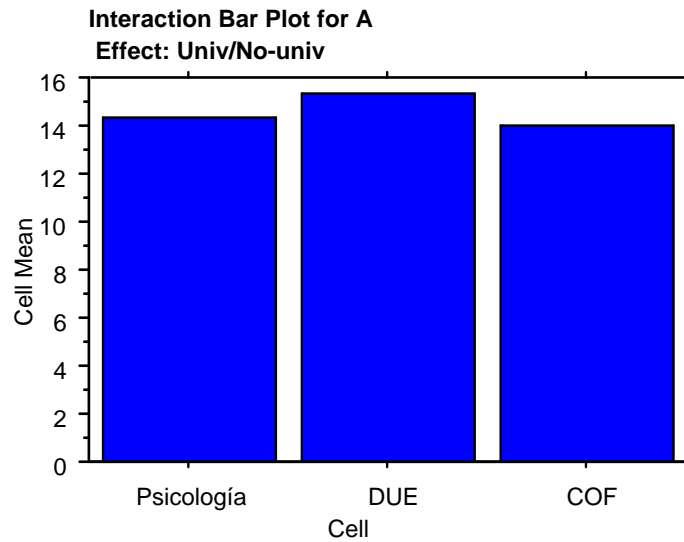
	Count	Mean	Std. Dev.	Std. Err.
Psicología	191	10,539	2,815	,204
DUE	142	10,113	3,110	,261
COF	321	10,564	2,778	,155

Fisher's PLSD for M.J.

Effect: Univ/No-univ
Significance Level: 5 %

	Mean Diff.	Crit. Diff	P-Value
Psicología, DUE	,427	,623	,1793
Psicología, COF	-,025	,514	,9251
DUE, COF	-,451	,567	,1185

Gráfica y Tabla VII: Actitud ante el Aborto (A). ANOVA



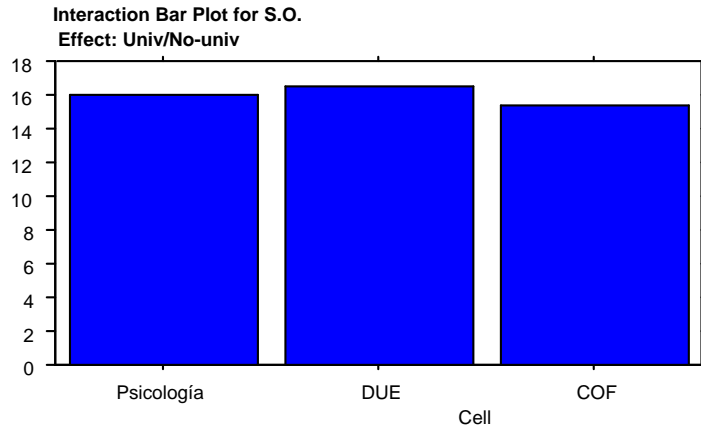
Means Table for A
Effect: Univ/No-univ

	Count	Mean	Std. Dev.	Std. Err.
Psicología	191	14,309	4,720	,342
DUE	142	15,289	4,070	,342
COF	321	13,975	4,363	,244

Fisher's PLSD for A
Effect: Univ/No-univ
Significance Level: 5 %

	Mean Diff.	Crit. Diff	P-Value	
Psicología, DUE	-,980	,959	,0453	S
Psicología, COF	,334	,791	,4078	
DUE, COF	1,314	,873	,0032	S

Gráfica y Tabla VIII: Actitud ante el Sexo Oral (S.O.). ANOVA



Means Table for S.O.
Effect: Univ/No-univ

	Count	Mean	Std. Dev.	Std. Err.
Psicología	191	16,005	3,761	,272
DUE	142	16,458	3,496	,293
COF	321	15,424	3,808	,213

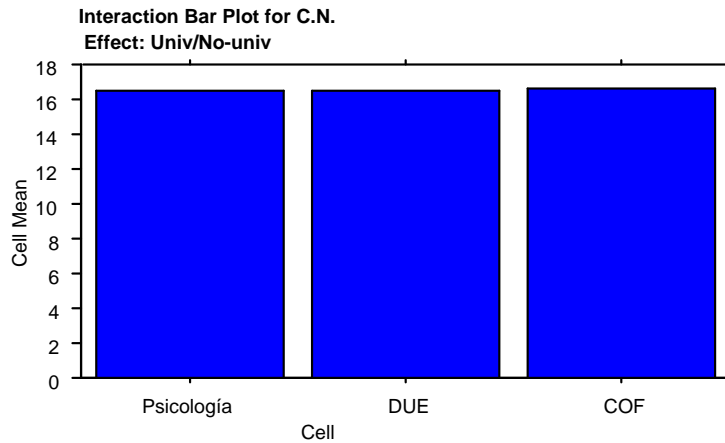
Fisher's PLSD for S.O.

Effect: Univ/No-univ
Significance Level: 5 %

	Mean Diff.	Crit. Diff.	P-Value
Psicología, DUE	-,453	,811	,2738
Psicología, COF	,582	,669	,0883
DUE, COF	1,034	,738	,0061

S

Gráfica y Tabla IX: Actitud ante el Control de Natalidad (C.N.). ANOVA



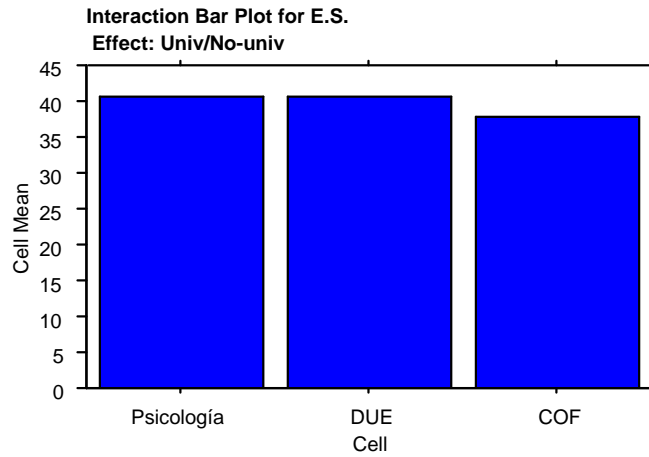
Means Table for C.N.
Effect: Univ/No-univ

	Count	Mean	Std. Dev.	Std. Err.
Psicología	191	16,492	2,200	,159
DUE	142	16,507	2,079	,174
COF	321	16,607	2,641	,147

Fisher's PLSD for C.N.
Effect: Univ/No-univ
Significance Level: 5 %

	Mean Diff.	Crit. Diff	P-Value
Psicología, DUE	-,015	,523	,9554
Psicología, COF	-,115	,431	,5998
DUE, COF	-,100	,476	,6786

Gráfica y Tabla X: Actitud ante los Estereotipos Sexuales (E.S.). ANOVA



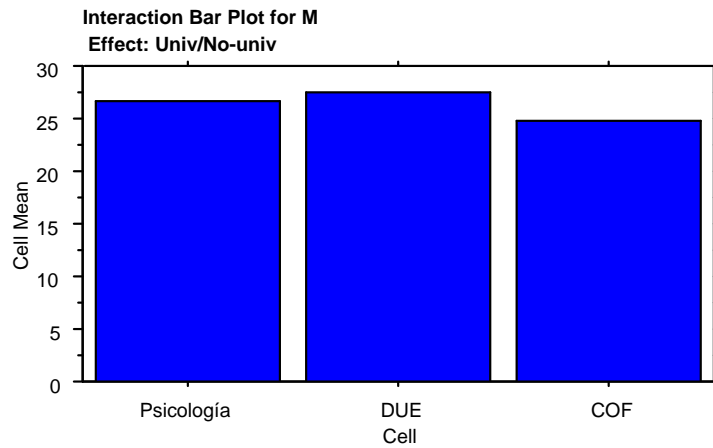
Fisher's PLSD for E.S.
Effect: Univ/No-univ
Significance Level: 5 %

	Mean Diff.	Crit. Diff	P-Value	
Psicología, DUE	,213	1,034	,6852	
Psicología, COF	3,045	,853	<,0001	S
DUE, COF	2,831	,940	<,0001	S

Means Table for E.S.
Effect: Univ/No-univ

	Count	Mean	Std. Dev.	Std. Err.
Psicología	191	40,749	3,817	,276
DUE	142	40,535	4,220	,354
COF	321	37,704	5,425	,303

Gráfica y Tabla XI. Actitud ante la Masturbación (M). ANOVA.



Fisher's PLSD for M
Effect: Univ/No-univ
Significance Level: 5 %

	Mean Diff.	Crit. Diff	P-Value	
Psicología, DUE	-,910	,935	,0562	
Psicología, COF	1,770	,771	<,0001	S
DUE, COF	2,681	,850	<,0001	S

Means Table for M
Effect: Univ/No-univ

	Count	Mean	Std. Dev.	Std. Err.
Psicología	191	26,618	4,306	,312
DUE	142	27,528	3,678	,309
COF	321	24,847	4,534	,253