

Millones de mujeres

han aprendido a confiar en **TAMPAX**



**SIN FAJAS
SIN ALFILERES
SIN COMPRESAS
SIN OLOR**

¿Quién hubiera pensado, hace aún poco tiempo, que sería

posible que millones -si millones- usarían pronto un producto tan eminentemente revolucionario como TAMPAX en el campo de la protección sanitaria mensual para la mujer? He aquí el reverso completo de la práctica tradicional. La forma tradicional es externa. TAMPAX es interno. El tradicional requiere fajas y alfileres. TAMPAX no requiere sujeción. La proporción de volumen es: Tradicional 9, TAMPAX 1.

Pero el éxito de TAMPAX se basa también en otros factores. Puede usarse durante el baño o ducha o mientras nada. Como se usa internamente, no causa arrugas ni líneas deladoras debajo de los vestidos. La inserción es rápida y sencilla, por medio de un delicado aplicador (sin que sus manos necesiten tocar el TAMPAX). Sin olor, roces, ni dificultades para desecharlo.

Ideado por un médico, TAMPAX está elaborado de algodón quirúrgico puro. Lo suficiente para un mes cabe fácilmente en su cartera. De venta en farmacias y tiendas para señoras, en 3 absorbencias. Compare el precio de TAMPAX con el de otros productos similares.



Ideado por un médico. Usado ahora por millones de mujeres. **ENVIE ESTE CUPON HOY MISMO**

Enfermera María Rosa
LABORATORIOS DESLAND
Teruel, 22 - Madrid (20)
Sírvanse enviarme gratuitamente una caja de 5 TAMPAX con instrucciones completas. Adjunto remito 10 pesetas en sellos de correo para gastos de envío.
Nombre _____
Dirección _____
Población _____


triunfo

Ella


Por CARMEN VAZQUEZ-VIGO

PLANTAS DE INTERIOR


Hace frío, llueve, sopla el viento. Casi no hay flores en los jardines y las que hay alcanzan precios tan astronómicos que debemos resignarnos a prescindir de este adorno en nuestras casas. Pero, si no hay flores, hay plantas. Ellas también pueden poner una nota de frescura y alegría en la decoración del hogar. Existen en infinitas variedades y sólo piden, para vivir mucho tiempo a nuestro lado, un mínimo de atención.




HIEDRAS, PARRAS DE INTERIOR, SANSEVIERAS, PEPEROMIAS, utilizadas como elementos de decoración en un cuarto convenientemente iluminado, crecen apoyadas en unos amplios bastidores de madera colocados al efecto.



FICUS Y PHILODRENDOS, deben de ser plantados alternativamente, en hilera, a lo largo de una gran ventana. De este modo recibirán la luz que necesitan y será como si la habitación se asomara a un jardín perennemente verde.



UNA GRAN PALMERA, que puede alcanzar una altura de dos metros, dará un aire exótico al cuarto de estar. Su nombre verdadero es Kentia Forsteriana. Soporta bien la escasez de luz, pero no el exceso del calor.



ESPARRAGUERAS finas, alrosas y con pocas exigencias en cuanto a cuidados—sólo necesitan riego abundante y pueden desarrollarse en tiestos pequeños—alegrarán extraordinariamente los rincones de un dormitorio de jovencita.



1

ALGUNOS CUIDADOS

1. Las plantas de interior, para conservarse sanas, necesitan luz. En cambio, les perjudica estar expuestas al sol o a las corrientes de aire.
2. Una vez por semana es necesario limpiar sus hojas con una esponja húmeda, a fin de quitarles el polvo y que puedan «respirar» fácilmente.
3. El mejor sistema para regarlas consiste en sumergir el tiesto, durante una hora, en un recipiente que contenga diez centímetros de agua.
4. Los posos del café son un abono barato y eficaz para las plantas de interior. Deben echarse en la base de las ramas un par de veces al mes.
5. Las manchas blancuzcas que afean los tiestos se quitan frotándolas con un estropajo de alambre y pasando después un trapo embebido en aceite.



2



3



4



5