



the world's becoming
SWETSWISE

SwetsWise Selection Support: Evalúa y Decide
Salamanca, 1 de octubre de 2009

Núria Sauri
Electronic Products Manager

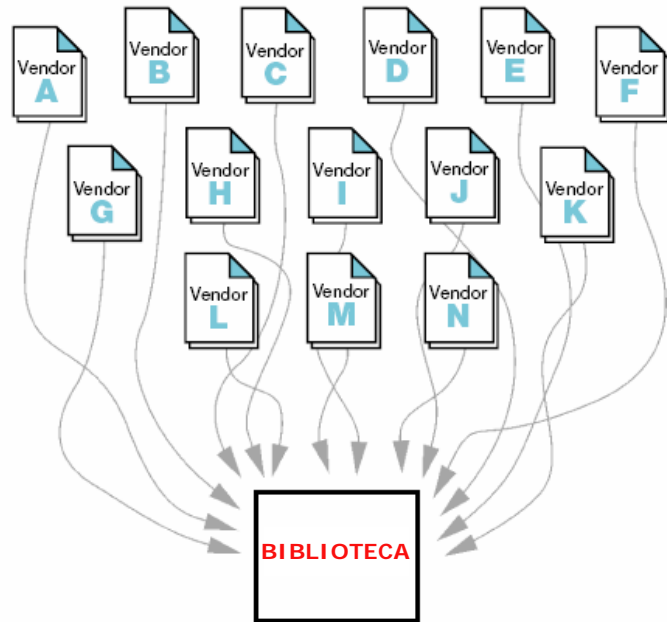
El valor de las estadísticas de uso

Las estadísticas de uso son una herramienta clave para la toma de decisiones y cada vez tienen más peso

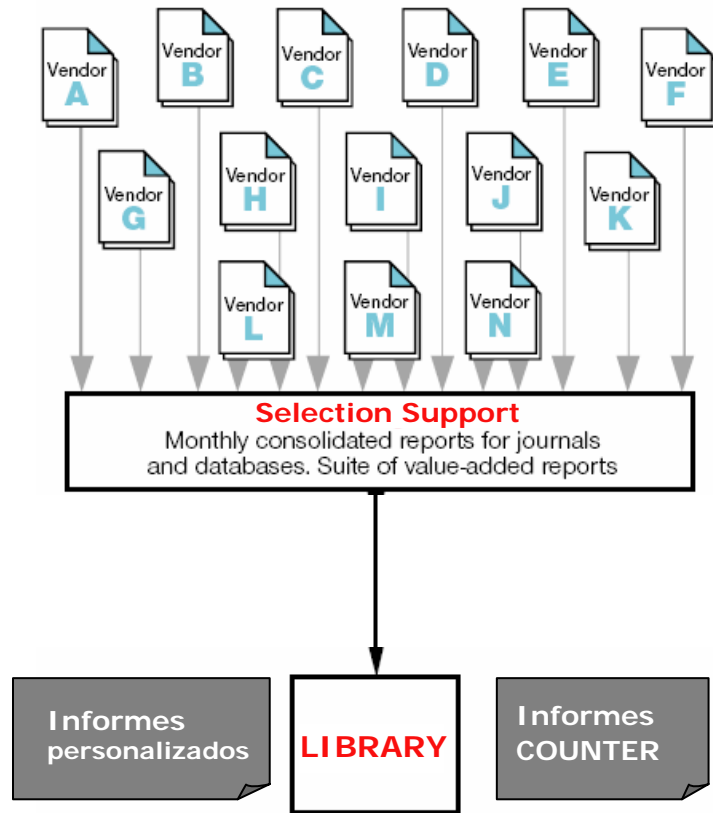
- ✓ Para medir el valor del título (coste por click)
- ✓ Para apoyar decisiones de compra
- ✓ Para justificar presupuestos
- ✓ Para identificar tendencias
- ✓ Para analizar el comportamiento de los usuarios

El problema de la recogida de estadísticas

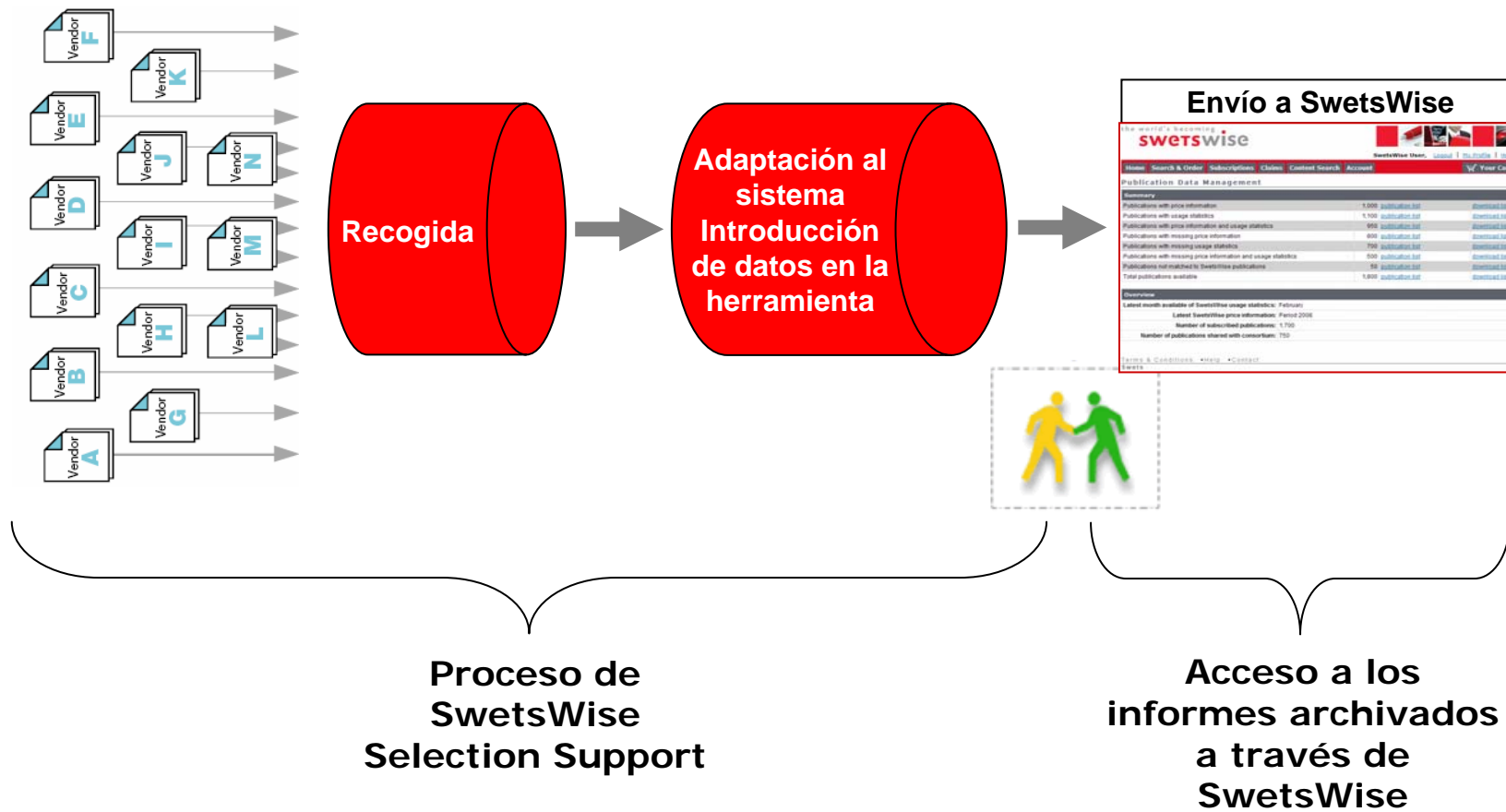
El Problema



La Solución



El proceso



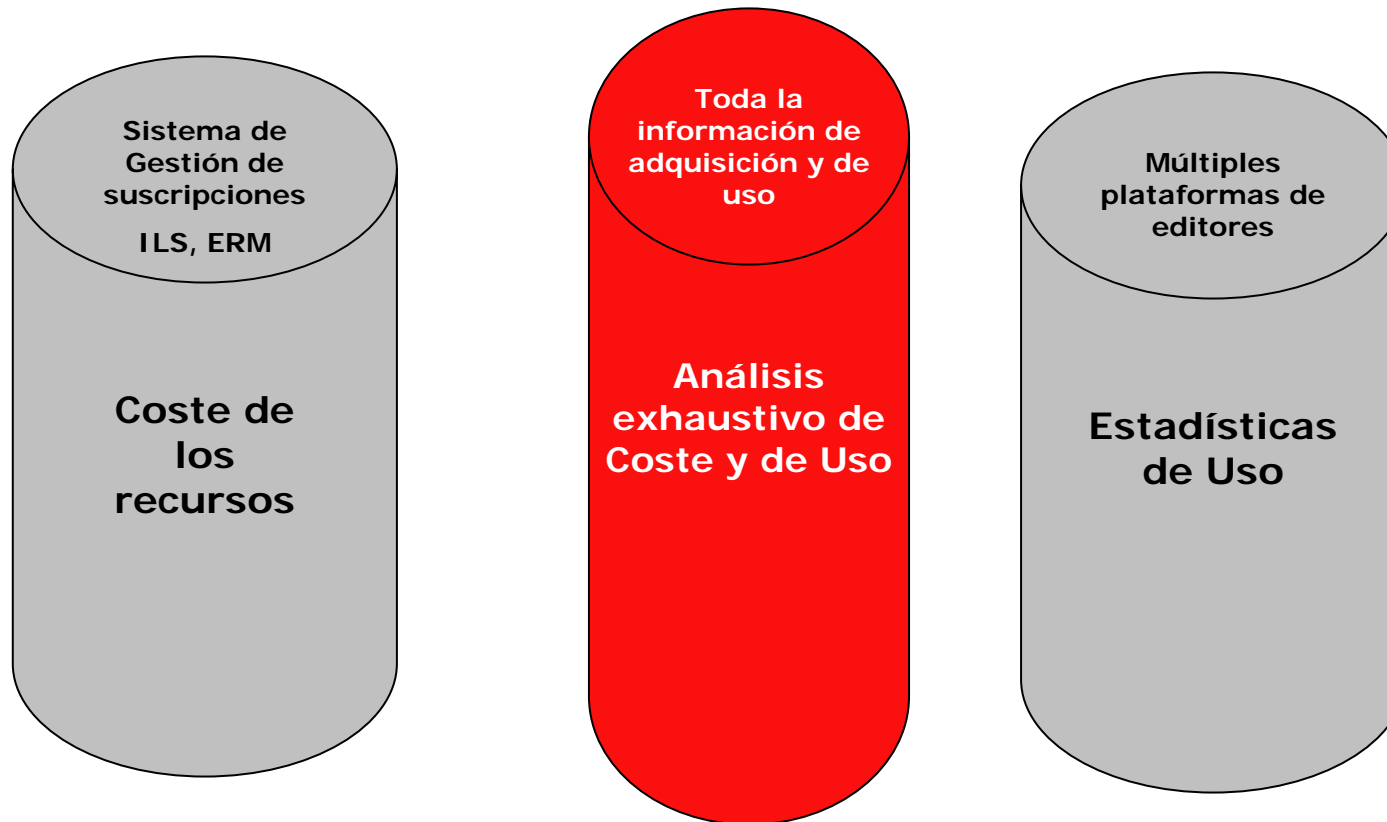
Proyecto COUNTER

Counting Online Usage of NeTworked Electronic Resources

	A	B	C	D	E	F	G	H	I	J
1	Journal Report 1									
2	<Criteria>									
3	Date run:									
4	Yyyy-mm-dd									
5		Publisher	Print ISSN	Online ISSN	Jan-01	Feb-01	Mar-01	YTD Full Text Requests TOTAL	YTD Full Text Requests HTML	YTD Full Text Requests PDF
6	Total for all Journals	Publisher X	-	-	6637	8732	7550	45897	22113	23784
7	Journal of AA	Publisher X	1212-3131	3225-3123	456	521	665	1642	522	1120
8	Journal of BB	Publisher X	9821-3361	2312-8751	203	251	275	729	290	439
9	Journal of CC	Publisher X	2464-2121	0154-1521	0	0	0	0	0	0
10	Journal of DD	Publisher X	5355-5444	0165-5542	113	200	225	538	220	318

	A	B	C	D	E	F	G	H	I	J	K	L	M	N
1	Institution	University of ScholarlyStats Library												
2	Report	Full-Text Article Requests by Journal Title, Platform and Month												
3														
4	Institution Code	Publisher	Platform	COUN	Report M	Journal Title	Print ISSN	Online ISSN	Jan-05	Feb-05	Mar-05	Apr-05	May-05	YTD-05
5	Library abc	Publisher A	Publisher A	yes	Full-Text F	Amber Today	1212-9384	1212-1325	743	748	768	777	734	3770
6	Library abc	Publisher A	Publisher A	yes	Full-Text F	International Journ	9833-2379	1233-2320	634	639	640	629	592	3134
7	Library abc	Publisher A	Publisher A	yes	Full-Text F	International Journ	9234-4392	1234-4313	563	568	580	572	520	2803
8	Library abc	Publisher A	Publisher A	yes	Full-Text F	Journal of Black	0394-0984	0314-0125	378	383	403	493	473	2130
9	Library abc	Publisher A	Publisher A	yes	Full-Text F	Journal of Blue	3094-2833	3014-2234	298	303	333	298	277	1509
10	Library abc	Publisher A	Publisher A	yes	Full-Text F	Journal of Green	9483-2938	1423-2131	198	203	222	120	190	933
11	Library abc	Publisher A	Publisher A	yes	Full-Text F	Journal of Maroon	9823-9847	1223-1242	178	183	187	201	166	915
12	Library abc	Publisher A	Publisher A	yes	Full-Text F	Journal of Orange	1233-1232	1233-1233	175	180	190	166	156	867
13	Library abc	Publisher A	Publisher A	yes	Full-Text F	Journal of Purple	9387-3987	1327-3122	167	172	189	144	123	795
14	Library abc	Publisher A	Publisher A	yes	Full-Text F	Journal of Red	9873-3984	1273-3125	136	141	150	132	111	670

La solución ideal para la toma de decisiones...



SwetsWise Selection Support ofrece:

- ✓ **Recogida automática de Estadísticas de Uso**
- ✓ **Informe COUNTER Journal Report 1**
- ✓ **Informe COUNTER Database Reports 1, 2 and 3**
- ✓ **Informe COUNTER Book Reports 1 and 2**
- ✓ **Journal Dashboard Reports basados en JR1**
- ✓ **eBook Dashboard Reports basados on BR 1 and 2**

PLUS

- ✓ **Informes de Precio por uso**
- ✓ **Informes de Análisis de Tendencias**
- ✓ **Informes personalizados**
- ✓ **Informes de Consorcio**

SwetsWise Selection Support

- ✓ Integra estadísticas de uso y datos de precio en una única plataforma.
- ✓ Proporciona la información relevante para poder determinar el valor de las colecciones.
- ✓ Genera informes de uso, precio y precio por uso a través de una interfaz muy fácil de utilizar.

The screenshot displays the SwetsWise user interface. At the top, it says 'the world's becoming swetswise' and includes a navigation menu with 'Home', 'Search & Order', 'Subscriptions', 'Claims', 'Content Search', and 'Account'. Below this is the 'Publication Data Details' section for 'Behavioral and Brain Sciences', showing fields for ISSN, publisher (Cambridge University Press), subject category (Psychology), sub category (Other Systems of Medicine), currency (EUR), and subscription status (Yes).

Below the details are two tables showing usage and pricing for the years 2008 and 2007. Each table has columns for 'Collection Platform', 'Price', 'Price Source', 'YTD Usage', 'Usage Source', and 'Share with Consortium'.

Collection Platform	Price	Price Source	YTD Usage	Usage Source	Share with Consortium
SwetsWise Online Content	0	SwetsWise	1,456	SwetsWise	None
SpringerLink	1,500	SwetsWise	2,350	SwetsWise	None
Ingenta			489	SwetsWise	None
<input type="checkbox"/> Manually added platform	1,060	manual	add usage	manual	None

Buttons for 'select all', 'deselect all', 'delete selected', and 'add collection platform' are provided for each year's table. At the bottom of the page, there are 'submit' and 'cancel' buttons.

Por qué SwetsWise Selection Support mejora otros sistemas...

- ✓ **SwetsWise Selection Support** es la única solución que aporta datos introducidos previamente en la herramienta. También ofrecemos opciones de personalización que se adaptan a las necesidades de cada organización.



Informes

Veamos algunos ejemplos de informes...

Otras soluciones alojadas externamente....

- ✓ Requieren mucho más tiempo para introducir los datos - **este proceso ocupa tiempo y recursos**
- ✓ Presentan opciones de Personalización limitadas



Las soluciones que se instalan localmente....

- ✓ Son más caras
- ✓ Requieren esfuerzo para introducir datos – **lo que tiene un coste no solamente de dinero sino también de tiempo y recursos**
- ✓ Necesitan la colaboración del departamento de Informática para la instalación y el mantenimiento.
- ✓ Pueden presentar problemas cuando se actualicen el software.

¿Como le va a ayudar SwetsWise Selection Support?

Beneficios

- ✓ **Recoge y organiza su información de Precio y Uso**
- ✓ **Visión general de la información de precio y uso de su colección de publicaciones**
- ✓ **Informes que permiten analizar tendencias de uso, por ejemplo revistas con uso bajo, precio por uso o comparación entre periodos de tiempo**
- ✓ **Creación de informes personalizados para necesidades específicas**
- ✓ **Permite comparar publicaciones, plataformas y bases de datos para ver el valor de la colección.**



Valor

Ahorro de tiempo

Ahorra tiempo para que usted pueda dedicarse a desarrollar su colección

Análisis mejorado

Posibilidad de ver el precio por uso de cada título en su colección de revistas electrónicas

Comparación entre iguales

Al compartir el mismo formato los datos de diferentes editores se pueden comparar fácilmente

Más decisiones informadas

La herramienta es fácil de consultar para apoyar la toma de decisiones

Colecciones más efectivas

Ver el valor real de cada publicación permite que las colecciones sean más adecuadas.

GRACIAS

¿Preguntas?

¿Quiere más información?

Núria Sauri
nsauri@es.swets.com

Analyze. Compare. Decide.



swetswise | Selection Support